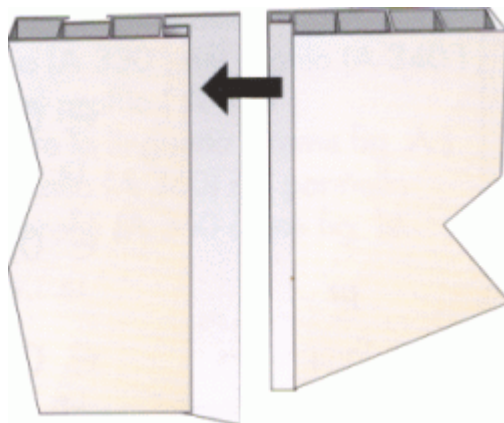


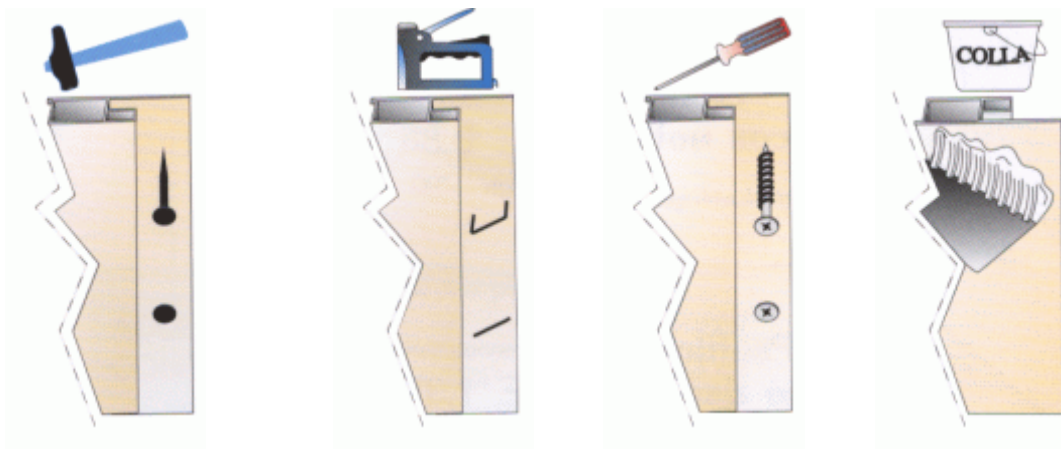
MONTÁŽNÍ NÁVOD

Obklady OTTOPAN se připevňují na připravený dřevěný rošt pomocí vrtů nebo nerezových spon. Pro použití do koupelen by rošt měl být zhotoven z ocelových sádkartonářských profilů. Obklady je možné také lepit přímo na srovnaný povrch, čehož lze využít například u umakartových bytových jader.


Instalace obkladů



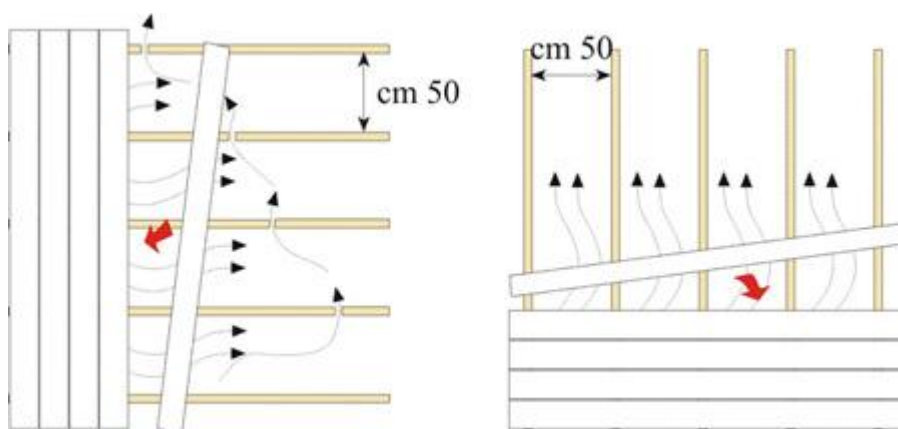
Řešení oblouků a rohů



Instalace vertikální a horizontální



Montáž podkladového roštu



Řešení oblouků a rohů

